

QUADRO IV - C


DEMONSTRAÇÃO DO ATIVO LÍQUIDO POR PLANO DE BENEFÍCIOS EM 31 DE DEZEMBRO


(Em R\$ mil)


PLANO DE PECÚLIOS


Descrição	2012	2011	Varição (%)
1. Ativos	16.761	13.999	19,73%
Disponível	22	5	
Recebível	1.647	1.183	39,22%
Investimento	15.092	12.811	17,81%
Títulos Públicos	8.689	7.203	20,63%
Créditos Privados e Depósitos	6.403	5.608	14,18%
2. Obrigações	29	14	107,14%
Operacional	8	14	-42,86%
Contingencial	21		
3. Fundos Não Previdenciais	251	-	
Fundos Administrativos	251	-	
4. Ativo Líquido (1-2-3)	16.481	13.985	17,85%
Fundos Previdencias	16.481	13.985	17,85%

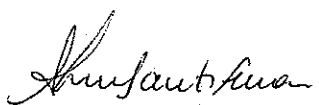
As notas explicativas são parte integrante das demonstrações contábeis


 CASSIMIRO PINHEIRO BORGES
 CPF 425.232.577-34
 DIRETOR PRESIDENTE


 ANDRÉ LUIZ DE ARAÚJO CRESPO
 CPF 008.553.077-81
 DIRETOR DE ADMINISTRAÇÃO


 EDUARDO INACIO DA SILVA
 CPF 776.472.177-49
 DIRETOR FINANCEIRO


 MAURÍCIO DE FREITAS LIMA
 CPF 596.626.037-00
 DIRETOR DE PREVIDÊNCIA E ASSISTÊNCIA


 ALINE DOS SANTOS FAVARIO
 CPF 076.810.007-04
 CONTADORA
 CRC/RJ 091802/O-8