



DEMONSTRAÇÃO DO ATIVO LÍQUIDO POR PLANO DE BENEFÍCIOS


PLANO DE PECÚLIOS


Exercícios findos em 31 de dezembro de 2017 e 2016


(Em R\$ mil)


Descrição	2017	2016	Variação (%)
1. Ativos	27.519	27.792	-0,98%
Disponível	58	47	23,40%
Recebível	1.695	1.682	0,77%
Investimento	25.766	26.063	-1,14%
Títulos Públicos	25.570	24.702	3,51%
Créditos Privados e Depósitos	196	1.361	-85,60%
2. Obrigações	24	90	-73,33%
Operacional	24	90	-73,33%
3. Fundos Não Previdenciais	738	863	-14,48%
Fundos Administrativos	738	863	-14,48%
4. Ativo Líquido (1-2-3)	26.757	26.839	-0,31%
Fundos Previdenciais	26.757	26.839	-0,31%


As notas explicativas são parte integrante das demonstrações contábeis


JOÃO PAULO DOS REIS NETO
CPF 216.446.833-34
DIRETOR-PRESIDENTE


EDUARDO INACIO DA SILVA
CPF 776.472.117-49
DIRETOR FINANCEIRO


DANIELA RIBEIRO LAMBERTINI
CPF 170.424.528-10
DIRETORA DE ADMINISTRAÇÃO


JULIANA MARTINHO BUSCH
CPF 072.764.487-46
DIRETORA DE PREVIDÊNCIA E ASSISTÊNCIA


ALINE DOS SANTOS FAVARIO
CPF 076.810.007-04
CONTADORA
CRC/RJ 091802/O-8