

QUADRO IV - A


DEMONSTRAÇÃO DO ATIVO LÍQUIDO POR PLANO DE BENEFÍCIOS EM 31 DE DEZEMBRO

(Em R\$ mil)

PLANO DE BENEFÍCIOS PREVIDENCIAIS DOS SERVIDORES DA FUNDAÇÃO NACIONAL DE SAÚDE

Descrição	2012	2011	Variação (%)
1. Ativos	287.850	257.487	11,79%
Disponível	90	22	
Recebível	9.492	6.620	43,38%
Investimento	278.268	250.845	10,93%
Títulos Públicos	139.455	113.847	22,49%
Créditos Privados e Depósitos	74.935	91.070	-17,72%
Investimentos Imobiliários	27.496	27.670	-0,63%
Empréstimos	19.220	18.258	5,27%
Outros	17.162		
2. Obrigações	3.614	5.625	-35,75%
Operacional	3.614	5.625	-35,75%
3. Fundos Não Previdenciais	4.497	3.463	29,86%
Fundos Administrativos	4.497	3.463	29,86%
4. Ativo Líquido (1-2-3)	279.739	248.399	12,62%
Provisões Matemáticas	157.904	160.662	-1,72%
Superávit Técnico	36.344	11.758	209,10%
Fundos Previdencias	85.491	75.979	12,52%

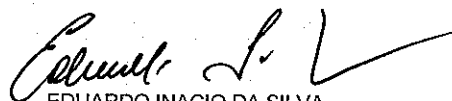
As notas explicativas são parte integrante das demonstrações contábeis




CASSIMIRO PINHEIRO BORGES
CPF 425.232.577-34
DIRETOR PRESIDENTE




ANDRÉ LUIZ DE ARAÚJO CRESPO
CPF 008.553.077-81
DIRETOR DE ADMINISTRAÇÃO



EDUARDO INACIO DA SILVA
CPF 776.472.177-49
DIRETOR FINANCEIRO



MAURÍCIO DE FREITAS LIMA
CPF 596.626.037-00
DIRETOR DE PREVIDÊNCIA E ASSISTÊNCIA



ALINE DOS SANTOS FAVARIO
CPF 076.810.007-04
CONTADORA
CRC/RJ 091802/O-8