




## DEMONSTRAÇÃO DO ATIVO LÍQUIDO POR PLANO DE BENEFÍCIOS


### PLANO DE PECÚLIOS

Exercícios findos em 31 de dezembro de 2022 e 2021

Descrição	(Em R\$ mil)		
	2022	2021	Variação (%)
<b>1. Ativos</b>	<b>20.543</b>	<b>22.247</b>	-7,66%
Disponível	18	29	-37,91%
Recebíveis Previdencial	799	819	-2,48%
Investimento	19.726	21.399	-7,82%
Títulos Públicos	19.726	21.316	-7,46%
Ativo Financeiro de Crédito Privado	-	83	-100,00%
<b>2. Obrigações</b>	<b>89</b>	<b>111</b>	-20,02%
Operacional Contingencial	89	111	-20,02%
<b>3. Fundos Não Previdenciais</b>	<b>472</b>	<b>464</b>	1,56%
Fundos Administrativos	472	464	1,56%
<b>5. Ativo Líquido (1-2-3)</b>	<b>19.982</b>	<b>21.671</b>	-7,79%
Fundos Previdenciais	19.982	21.671	-7,79%


As notas explicativas são parte integrante das demonstrações contábeis

  
JOÃO PAULO DOS REIS NETO  
CPF 216.446.833-34  
DIRETOR-PRESIDENTE

  
FLÁVIO TEIXEIRA CIVES  
CPF 819.496.937-91  
DIRETOR-FINANCEIRO

  
DANIELA RIBEIRO LAMBERTINI  
CPF 170.424.528-10  
DIRETORA DE ADMINISTRAÇÃO

  
JULIANA MARTINHO BUSCH  
CPF 072.764.487-46  
DIRETORA DE PREVIDÊNCIA E ASSISTÊNCIA

  
GEISA FARIAS BARREIROS  
CPF 054.162.687-60  
CONTADORA  
CRC/RJ 102725/0-1