



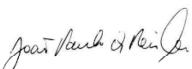
DEMONSTRAÇÃO DO ATIVO LÍQUIDO POR PLANO DE BENEFÍCIOS

PLANO DE BENEFÍCIOS PREVIDENCIAIS DOS SERVIDORES DA FUNDAÇÃO NACIONAL DE SAÚDE


Exercícios findos em 31 de dezembro de 2022 e 2021


Descrição	(Em R\$ mil)		
	2022	2021	Variação (%)
1. Ativos	273.339	261.009	4,72%
Disponível	58	65	-10,20%
Recebíveis Previdencial	1.716	2.198	-21,91%
Investimentos	271.564	258.746	4,95%
Títulos Públicos	235.275	222.082	5,94%
Ativo Financeiro de Crédito Privado	-	1.315	-100,00%
Investimentos em Imóveis	36.212	35.260	2,70%
Operações com Participantes	77	89	-14,31%
2. Obrigações	6.087	5.715	6,52%
Operacional	6.056	5.690	6,44%
Contingencial	31	25	23,04%
3. Fundos Não Previdenciais	1.285	1.346	-4,52%
Fundos Administrativos	1.285	1.346	-4,52%
5. Ativo Líquido (1-2-3)	265.967	253.948	4,73%
Provisões Matemáticas	219.186	215.045	1,93%
Superávit Técnico	46.780	38.903	20,25%


As notas explicativas são parte integrante das demonstrações contábeis


JOÃO PAULO DOS REIS NETO
CPF 216.446.833-34
DIRETOR-PRESIDENTE


FLÁVIO TEIXEIRA CIVES
CPF 819.496.937-91
DIRETOR-FINANCEIRO


DANIELA RIBEIRO LAMBERTINI
CPF 170.424.528-10
DIRETORA DE ADMINISTRAÇÃO


JULIANA MARTINHO BUSCH
CPF 072.764.487-46
DIRETORA DE PREVIDÊNCIA E ASSISTÊNCIA


GEISA FARIAS BARREIROS
CPF 054.162.687-60
CONTADORA
CRC/RJ 102725/0-1