

DEMONSTRAÇÃO DA MUTAÇÃO DO ATIVO LÍQUIDO POR PLANO DE BENEFÍCIOS

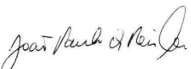
PLANO DE PECÚLIOS

Exercícios findos em 31 de dezembro de 2022 e 2021


(Em R\$ mil)

Descrição	2022	2021	Variação (%)
A) Ativo Líquido - início do exercício	21.671	23.681	-8,49%
1. Adições	5.623	5.870	-4,21%
(+) Contribuições	3.288	3.260	0,86%
(+) Resultado Positivo Líquido dos Investimentos - Gestão Previdencial	2.196	2.609	-15,83%
(+) Outras Adições	139	1	14991,80%
2. Deduções	(7.310)	(7.879)	-7,23%
(-) Benefícios	(6.316)	(6.930)	-8,85%
(-) Provisão para Perdas Estimadas	(12)	(32)	-61,83%
(-) Constituição Líquida de Contingências - Gestão Previdencial	(2)	-	
(-) Custeio Administrativo	(864)	(917)	-5,75%
(-) Outras Deduções	(116)	-	
3. Acréscimo/Decréscimo no Ativo Líquido (1+2)	-1.687	-2.009	-16,01%
(+/-) Fundos Previdenciais	(1.614)	122	-1426,60%
B) Ativo Líquido - final do exercício (A+3)	19.984	21.671	-7,79%
C) Fundos não Previdenciais	472	464	1,56%
(+) Fundos Administrativos	472	464	1,56%


As notas explicativas são parte integrante das demonstrações contábeis


JOÃO PAULO DOS REIS NETO
 CPF 216.446.833-34
 DIRETOR-PRESIDENTE


FLÁVIO TEIXEIRA CIVES
 CPF 819.496.937-91
 DIRETOR-FINANCEIRO


DANIELA RIBEIRO LAMBERTINI
 CPF 170.424.528-10
 DIRETORA DE ADMINISTRAÇÃO


JULIANA MARTINHO BUSCH
 CPF 072.764.487-46
 DIRETORA DE PREVIDÊNCIA E ASSISTÊNCIA


GEISA FARIAS BARREIROS
 CPF 054.162.687-60
 CONTADORA
 CRC/RJ 102725/0-1