


**DEMONSTRAÇÃO DA MUTAÇÃO DO ATIVO LÍQUIDO POR PLANO DE BENEFÍCIOS****PLANO DE BENEFÍCIOS PREVIDENCIAIS DOS EMPREGADOS DA CAPESESP**

Exercícios findos em 31 de dezembro de 2022 e 2021


(Em R\$ mil)

	Descrição	2022	2021	Variação (%)
	<b>A) Ativo Líquido - início do exercício</b>	<b>183.909</b>	<b>162.466</b>	13,20%
	<b>1. Adições</b>	<b>25.303</b>	<b>29.300</b>	-13,64%
(+)	Contribuições	3.513	3.517	-0,13%
(+)	Resultado Positivo Líquido dos Investimentos - Gestão Previdencial	21.750	25.781	-15,64%
(+)	Outras Adições	40	2	2540,75%
	<b>2. Deduções</b>	<b>(9.153)</b>	<b>(7.857)</b>	16,49%
(-)	Benefícios	(6.164)	(5.062)	21,76%
(-)	Resgates	(1.939)	(1.873)	3,54%
(-)	Provisão para Perdas Estimadas	(1)	(3)	-45,70%
(-)	Constituição Líquida de Contingências - Gestão Previdencial	-	(1)	
(-)	Custeio Administrativo	(1.000)	(918)	8,89%
(-)	Outras Deduções	(49)		
	<b>3. Acréscimo/Decréscimo no Ativo Líquido (1+2)</b>	<b>16.150</b>	<b>21.443</b>	-24,68%
(+/-)	Provisões Matemáticas	7.924	14.595	-45,71%
(+/-)	Fundos Previdenciais	-	-	
(+/-)	Superávit (Déficit) Técnico do Exercício	8.226	6.847	20,13%
	<b>B) Ativo Líquido - final do exercício (A+3)</b>	<b>200.059</b>	<b>183.909</b>	8,78%
	<b>C) Fundos não Previdenciais</b>	<b>1.037</b>	<b>894</b>	16,10%
(+)	Fundos Administrativos	1.037	894	16,10%


As notas explicativas são parte integrante das demonstrações contábeis

  
JOÃO PAULO DOS REIS NETO  
CPF 216.446.833-34  
DIRETOR-PRESIDENTE

  
FLÁVIO TEIXEIRA CIVES  
CPF 819.496.937-91  
DIRETOR-FINANCEIRO

  
DANIELA RIBEIRO LAMBERTINI  
CPF 170.424.528-10  
DIRETORA DE ADMINISTRAÇÃO

  
JULIANA MARTINHO BUSCH  
CPF 072.764.487-46  
DIRETORA DE PREVIDÊNCIA E ASSISTÊNCIA

  
GEISA FARIAS BARREIROS  
CPF 054.162.687-60  
CONTADORA  
CRC/RJ 102725/0-1