




**DEMONSTRAÇÃO DA MUTAÇÃO DO ATIVO LÍQUIDO POR PLANO DE BENEFÍCIOS**  
**PLANO DE BENEFÍCIOS PREVIDENCIAIS DOS SERVIDORES DA FUNDAÇÃO NACIONAL DE SAÚDE**


Exercícios findos em 31 de dezembro de 2022 e 2021

		(Em R\$ mil)		
	Descrição	2022	2021	Variação (%)
	<b>A) Ativo Líquido - início do exercício</b>	<b>253.948</b>	<b>242.424</b>	4,75%
	<b>1. Adições</b>	<b>35.193</b>	<b>39.627</b>	-11,19%
(+)	Contribuições	5.013	5.792	-13,45%
(+)	Resultado Positivo Líquido dos Investimentos - Gestão Previdencial	29.755	33.767	-11,88%
(+)	Outras Adições	425	68	525,18%
	<b>2. Deduções</b>	<b>(23.174)</b>	<b>(28.104)</b>	-17,54%
(-)	Benefícios	(14.276)	(19.795)	-27,88%
(-)	Resgates	(5.990)	(5.249)	14,13%
(-)	Provisão para Perdas Estimadas	(13)	-	
(-)	Constituição Líquida de Contingências - Gestão Previdencial	(827)	(739)	11,93%
(-)	Custeio Administrativo	(1.735)	(2.303)	-24,65%
(-)	Outras Deduções	(333)	(19)	1680,77%
	<b>3. Acréscimo/Decréscimo no Ativo Líquido (1+2)</b>	<b>12.018</b>	<b>11.524</b>	4,29%
(+/-)	Provisões Matemáticas	4.141	18.347	-77,43%
(+/-)	Fundos Previdenciais	-	-	
(+/-)	Superávit (Déficit) Técnico do Exercício	7.877	(6.823)	-215,45%
(+/-)	Resultados a Realizar			
	<b>B) Ativo Líquido - final do exercício (A+3)</b>	<b>265.967</b>	<b>253.948</b>	4,73%
	<b>C) Fundos não Previdenciais</b>	<b>1.285</b>	<b>1.346</b>	-4,52%
(+)	Fundos Administrativos	1.285	1.346	-4,52%


As notas explicativas são parte integrante das demonstrações contábeis

  
JOÃO PAULO DOS REIS NETO  
CPF 216.446.833-34  
DIRETOR-PRESIDENTE

  
FLÁVIO TEIXEIRA CIVES  
CPF 819.496.937-91  
DIRETOR-FINANCEIRO

  
DANIELA RIBEIRO LAMBERTINI  
CPF 170.424.528-10  
DIRETORA DE ADMINISTRAÇÃO

  
JULIANA MARTINHO BUSCH  
CPF 072.764.487-46  
DIRETORA DE PREVIDÊNCIA E ASSISTÊNCIA

  
GEISA FARIAS BARREIROS  
CPF 054.162.687-60  
CONTADORA  
CRC/RJ 102725/0-1