

DEMONSTRAÇÃO DA MUTAÇÃO DO ATIVO LÍQUIDO POR PLANO DE BENEFÍCIOS


PLANO DE BENEFÍCIOS PREVIDENCIAIS DOS EMPREGADOS DA CAPESESP

Exercícios findos em 31 de dezembro de 2019 e 2018


(Em R\$ mil)


	Descrição	2019	2018	Variação (%)
	A) Ativo Líquido - início do exercício	139.144	127.154	9,43%
	1. Adições	17.657	17.679	-0,12%
(+)	Contribuições	4.035	4.214	-4,25%
(+)	Resultado Positivo Líquido dos Investimentos - Gestão Previdencial	13.622	13.465	1,17%
	2. Destinações	(6.432)	(5.689)	13,06%
(-)	Benefícios	(5.607)	(4.926)	13,82%
(-)	Custeio Administrativo	(825)	(763)	8,13%
	3. Acréscimo/Decréscimo no Ativo Líquido (1+2)	11.225	11.990	-6,38%
(+/-)	Provisões Matemáticas	24.786	6.997	254,24%
(+/-)	Superávit (Déficit) Técnico do Exercício	(13.561)	4.993	-371,60%
	B) Ativo Líquido - final do exercício (A+3)	150.369	139.144	8,07%
	C) Fundos não Previdenciais	1.095	1.115	-1,79%
(+)	Fundos Administrativos	1.095	1.115	-1,79%

As notas explicativas são parte integrante das demonstrações contábeis


JOÃO PAULO DOS REIS NETO
 CPF 216.446.833-34
 DIRETOR-PRESIDENTE


FLÁVIO TEIXEIRA CIVEIS
 CPF 819.496.937-91
 DIRETOR FINANCEIRO


DANIELA RIBEIRO LAMBERTINI
 CPF 170.424.528-10
 DIRETORA DE ADMINISTRAÇÃO


JULIANA MARTIMHO BUSCH
 CPF 072.764.487-46
 DIRETORA DE PREVIDÊNCIA E ASSISTÊNCIA


GEISA DE FARIAS BARREIROS
 CPF 054.162.687-60
 CONTADORA
 CRC/RJ 102725/O-1