




DEMONSTRAÇÃO DO ATIVO LÍQUIDO POR PLANO DE BENEFÍCIOS

PLANO DE BENEFÍCIOS PREVIDENCIAIS DOS SERVIDORES DA FUNDAÇÃO NACIONAL DE SAÚDE


Exercícios findos em 31 de dezembro de 2019 e 2018


Descrição	(Em R\$ mil)		
	2019	2018	Variação (%)
1. Ativos	240.270	241.910	-0,68%
Disponível	199	62	220,97%
Recebível	3.242	5.184	-37,46%
Investimento	236.829	236.664	0,07%
Títulos Públicos	198.509	196.513	1,02%
Créditos Privados e Depósitos	3.355	4.084	-17,85%
Investimentos Imobiliários	34.634	35.251	-1,75%
Empréstimos e Financiamentos	331	816	-59,44%
2. Obrigações	693	552	25,54%
Operacional	609	461	32,10%
Contingencial	84	91	-7,69%
3. Fundos Não Previdenciais	2.398	3.915	-38,75%
Fundos Administrativos	2.398	3.915	-38,75%
4. Ativo Líquido (1-2-3)	237.179	237.443	-0,11%
Provisões Matemáticas	196.146	213.716	-8,22%
Superávit Técnico	41.033	23.727	72,94%
Fundos Previdenciais	-	-	0,00%


As notas explicativas são parte integrante das demonstrações contábeis


JOÃO PAULO DOS REIS NETO
CPF 216.446.833-34
DIRETOR-PRESIDENTE


FLÁVIO TEIXEIRA CIVEIS
CPF 819.496.937-91
DIRETOR FINANCEIRO


DANIELA RIBEIRO LAMBERTINI
CPF 170.424.528-10
DIRETORA DE ADMINISTRAÇÃO


JULIANA MARTINHO BUSCH
CPF 072.764.487-46
DIRETORA DE PREVIDÊNCIA E ASSISTÊNCIA


GEISA DE FARIAS BARREIROS
CPF 054.162.687-60
CONTADORA
CRC/RJ 102725/O-1